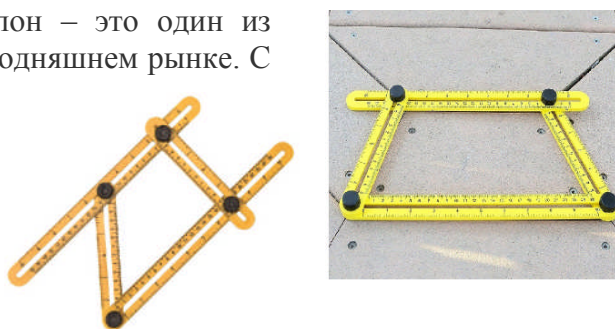


ПОЛЕЗНЫЕ СОВЕТЫ ПО ИСПОЛЬЗОВАНИЮ УНИВЕРСАЛЬНОЙ ЛИНЕЙКИ – ШАБЛОНА

Сверхпрочная универсальная линейка-шаблон – это один из самых многофункциональных инструментов на сегодняшнем рынке. С ее помощью Вам не придется больше думать, как скопировать надоедливые углы и заковыристые вырезы. Она очень легка в использовании и подойдет как мастерам на все руки, так и любителям, и Вам больше не

придется мучиться, чтобы повторить контуры сложных инструкций. А это значит, что небольшие домашние проекты будут сделаны вовремя, так как скучные и монотонные измерения углов, которые обычно замедляют работу, могут быть выполнены с помощью данной линейки очень быстро. Мастера, столяры и плотники все сходятся во мнении, что как только Вы приобретете себе данный инструмент, Вы не захотите оставлять его без работы.



Так что же такое универсальная линейка-шаблон?



Говоря простыми словами это измеряющая углы линейка, сделанная из прочного пластика премиум класса. Это значит, что она не заржавеет и не сломается, так как она невероятно прочная. Она многофункциональна и может быть с легкостью настроена при помощи четырех болтов. Для настройки просто расслабьте регуляторы, установите линейку в необходимое положение, затяните регуляторы и можете чертить. Можно сразу разметать углы на таких материалах как керамическая плитка, ламинат, шифер, кирпич, камень и дерево. Можно измерить углы на арках, балках, стыках и на многих других вещах. Линейка-шаблон крайне легка в использовании. Ее рекомендуют поклонники домашнего ремонта, кровельщики, плиточники, каменщики, плотники, строители и слесари. Габариты линейки составляют 31 сантиметр на 5 сантиметров в сложенном состоянии и 31 сантиметр на 16,5 сантиметров в полностью развернутом. Она идет лишь в одном цвете – желтом, что позволяет сразу отыскать данный инструмент в гуде похожих.

Советы по использованию линейки-шаблона.

- Положите линейку на измеряемый материал, чтобы получить представление о том, что Вам нужно сделать для копирования необходимого угла. Затем, подгоните каждый регулятор (по очереди) до достижения нужной формы для измерения. Зафиксировав требуемую форму, поместите линейку на измеряемый материал и сделайте отметки строительным карандашом. Отрежьте материал соответственно разметке.
- Прежде чем пользоваться линейкой, дважды убедитесь в правильно выбранной мере измерения - сантиметры или дюймы. Если Вы хотите начертить простую ровную линию, то



единицы измерений не важны. Но для более сложных вырезов требуется использовать правильные единицы измерений.

- Несмотря на то, что универсальная линейка-шаблон сделана из прочного пластика, Вам все же придется бережно обращаться с ней, когда Вы ей не пользуетесь. Для сокращения преждевременного износа рекомендуется хранить инструмент в ящике для инструментов в сложенном виде.



- Также, как и при работе с любой другой линейкой, при измерении длины или ширины




материалов, убедитесь в том, что линейка лежит ровно. Любой отрыв или отступ от измеряемой поверхности приведут к ошибкам в измерениях. Это особенно важно при выполнении сложных измерений.

- Когда Вы чертите размерную линию строительным карандашом, советуется делать это с внутренней стороны линейки.
- Как только Вы скопировали измеряемую фигуру, убедитесь в том, что регуляторы максимально затянуты. Это необходимо потому, что в инструменте нет блокираторов. Поэтому, если регуляторы недостаточно затянуты, возможен случайный сдвиг во время замеров.

Разные способы применения универсальной линейки-шаблона в домашних условиях или при работе над проектами.



- Обустройте свой сад или займитесь ландшафтным проектированием:** Вы когда-нибудь хотели добавить в сад клумбу для цветов с решеткой под вьющиеся растения или украсить дерево, добавив немного элементов ландшафтного дизайна вокруг? Вы когда-нибудь хотели проложить каменную дорожку или сделать садовую беседку?




Линейка-шаблон поможет Вам в этом. Добавьте немного красок Вашему саду и создайте свои собственные клумбы, декоративные стенки или трельяжные решетки для вьющихся растений. Вы можете пойти еще дальше и смастерить собственную мебель для сада. Сделайте деревянный столик или кирпичную/каменную скамью. В таких проектах прекрасно то, что Вы можете использовать вторичные материалы для сокращения расходов.

- **Создайте идеальную основу для торта:** Вы когда-нибудь хотели приготовить торт с помадной глазурью, но боитесь, что получится что-то ужасно некрасивое? Вы можете измерить части торта так, чтобы они идеально сочетались друг с другом с помощью линейки-шаблона. Больше не надо беспокоиться о непропорциональности Вашего торта!
- **Сделайте новую книжную полку или коробку под игрушки для ребенка:** Вы когда-нибудь хотели сделать книжную полку или несколько коробок под игрушки для детской комнаты? Вы можете использовать линейку-шаблон и Вам даже не понадобятся дорогостоящие материалы. Все, что Вам нужно сделать - это найти бесплатные чертежи в интернете, взять нужные материалы и заняться делом! Вы можете пойти еще дальше и сделать интересный узор сбоку книжной полки/коробки с помощью линейки-шаблона.




- **Сделайте кухонную подставку для приправ:** Всем нам знакомо неприятное чувство, которое мы испытываем при открытии шкафчика и видим десятки приправ и долго не можем найти нужную? С линейкой-шаблоном Вы можете сделать своими руками недорогую подставку для приправ, которая бы помещалась в кухонный шкафчик. Просто измерьте кухонный шкафчик изнутри, перенесите полученные измерения на Ваши материалы и действуйте. Как только Вы все сделаете, поместите подставку в кухонный шкафчик. Больше не надо стоять минутами у шкафчика и искать нужную приправу.

- **Верните жизнь своей подъездной дорожке:** Для людей с подъездной дорожкой из тротуарной плитки, замена поврежденной или отсутствующей плитки кажется невероятно утомительной задачей. Это особенно актуально, если плитка треснула под крайне неудобным углом. Однако, даже такая нудная работа уже не кажется такой уж сложной с линейкой-шаблоном, так как Вы с легкостью можете разметить нужный угол или форму. Вы можете пойти еще дальше и полностью преобразовать Вашу подъездную дорожку, заменив старые плитки разноцветными. Вы даже можете сделать какой угодно узор!



- **Замените старые подоконники:** Подоконники не так часто достаиваются нашего внимания. Но, как и большинство вещей в нашем доме, подоконники тоже подвержены гниению. Если Вы заметили гниль или трещину на подоконнике, возможно, пришла пора их полностью заменить. К счастью, с линейкой-шаблоном Вам не придется полностью снимать окно, что ускоряет и упрощает процесс замены подоконников. Такой проект прекрасно подойдет людям, у которых есть свободное время только в выходные, любителям делать все своими руками или тем, кто работает на дому.

- **Сделайте барбекю/кирпичную печь и собачью будку:** Вы когда-нибудь хотели сделать кирпичную печь, печь для барбекю или собачью будку на заднем дворе? Но Вы никогда не делали этого, потому что не знали, что за



материалы Вам нужны? Приблизьтесь к своей мечте с линейкой-шаблоном! Ее можно использовать для конструкций с любыми углами и вырезами на любом материале. То же самое относится и к небольшим сарайчикам, в которых можно хранить газонокосилку и другое оборудование. Не стоит ставить крест на таких мини-проектах только потому, что для их успешного выполнения нужно работать с необычными формами.

- **Украсьте прихожую декоративными плитками:** Если Вы хотите оставить хорошее первое впечатление на своих гостей, придайте Вашей прихожей оригинальный, изощренный и прекрасный вид с помощью декоративной плитки. Используя разнообразные декоративные плиты с различными углами и формами, Вы можете создать поразительный коллаж, подобно лоскутному одеялу. Гости будут поражены не только замечательным полом, но и тем, что Вы сами сделали это. Даже такой небольшой инструмент как линейка-шаблон может помочь Вам в выполнении таких крупных проектов, как этот.



- **Замените Вашу кухонную столешницу:** Кухонная столешница одна из самых часто используемых поверхностей в доме. А это значит, что она подвержена сильному изнашиванию. На ней готовят, режут, едят, работают и даже иногда играют. Это место крайне повышенной активности и менее активным оно явно не станет. Следовательно, Вам стоит заранее подумать о ее замене или ремонте. Линейка-шаблон поможет Вам с заменой и Вам даже не придется нанимать профессионала для этого!

изнашиванию. На ней готовят, режут, едят, работают и даже иногда играют. Это место крайне повышенной активности и менее активным оно явно не станет. Следовательно, Вам стоит заранее подумать о ее замене или ремонте. Линейка-шаблон поможет Вам с заменой и Вам даже не придется нанимать профессионала для этого!

- **Постройте веранду с нуля:** Всем нравятся веранды. Там можно сидеть и отдыхать после долгого рабочего дня, наслаждаясь теплым летним солнцем. А можно устроить вечеринку на заднем дворе с друзьями. Однако, постройка веранды — это не самое простое занятие, особенно, если Вы привыкли работать только с прямоугольными формами. С линейкой-шаблоном Вы можете выбрать практически любую форму и придерживаться ее, потому что с линейкой-шаблоном Вам по силам любые измерения. Вы также можете добавить арки, бордюры, отделку и даже многоярусную систему! Плюс ко всему этому, так как линейку-шаблон можно использовать с большинством материалов, Вы можете и поэкспериментировать.



- **Заново уложите плитку в ванной веселья ради:** Когда дело доходит до укладки плитки на стенах или полу, то эту работу часто откладывают на потом, потому что считают ее крайне нудной. Помимо того, что плитка должна быть абсолютно одинакового размера, так ее еще и нужно подгонять под неровные края, узкие углы и закругленные места. Но с универсальной линейкой-шаблоном это делается настолько просто, что это уже не будет казаться таким утомительным занятием и Вы даже сможете обновить внешний вид Вашей ванной веселья ради!



Линейка шаблон универсальная 18470

Используя линейку-шаблон, Вы сэкономите кучу времени на измерениях этих нелепых вырезов, так как Вам не придется сталкиваться с неточностями. Вместо того, чтобы каждый раз заново высчитывать и вырезать, просто используйте линейку-шаблон. Зачем нанимать профессионала, если это можно сделать самому за выходные!

Почему покупатели любят нашу линейку-шаблон!

Универсальная сверхпрочная алюминиевая линейка-шаблон определенно стоит своих денег. Она недорогая и имеет тысячи различных применений. У этой линейки прочная конструкция, она износостойчивая, поставляется в отличном виде, а также все цифры очень хорошо читаются. Она полностью соответствует всем заявленным параметрам.



Покупатели согласны с тем, что этот инструмент продается по доступной цене, учитывая каким множеством различных применений он обладает. Многие купили линейку-шаблон как подарок для своих близких и те были в восторге от нее! В общем, это отличный подарок для любителей поработать собственными руками, плотников и мастеров своего дела.

В целом, линейка-шаблон — это прочный и многофункциональный инструмент, который сэкономит Вам деньги на работах по дому и офису. С линейкой-шаблоном Вы сможете в кратчайшие сроки выполнить домашние проекты и получить от этого удовольствие, потому что Вам не придется тратить бесконечные часы на замеры, подгонку и бесконечные вырезы.